

La pêche aux déchets avec Jo et Moi

Activité

Nous vous proposons un jeu de traitement de données.
Ce jeu est constitué de plusieurs niveaux.
Ces niveaux varient selon l'âge des enfants.
Vous trouverez également des cartes vierges qui vous
permettront d'adapter l'activité.

Conseils

Les fiches sont classées par catégorie de déchets
(l'occasion de mettre à nouveau l'accent sur le tri).

Il est tout à fait possible d'adapter le jeu pour les
tout-petits grâce aux cartes à modifier.

N'hésitez pas à commencer par un niveau inférieur
afin de permettre aux enfants d'appréhender le jeu.

Si vous jouez en famille, variez les niveaux selon
l'âge et transformez l'activité en un jeu de rapidité.
Le premier qui a rempli son sac a gagné (ensuite
on vérifie ensemble).

Déroulement de l'activité

Pour que ce jeu soit le plus ludique possible, nous vous proposons de le
réaliser au sein d'un bac à sable.

Cependant, si vous le désirez, il est possible de jouer à cette «pêche
aux déchets» sur une table comme un jeu de société classique.

Cachez les cartes «déchets» dans le bac à sable (ou éparpillez-les
sur la table). Dans le bac à sable, il sera plus ludique de placer de vrais
déchets.

Ensuite, chaque enfant prend une fiche (selon le niveau que vous avez
défini), un petit sachet et se met à la recherche des déchets qui se
trouvent sur sa carte.

Ce jeu est individuel mais pour le bon déroulement de l'activité nous vous
conseillons de placer au maximum quatre enfants à la fois à cet atelier.
Si vous jouez en famille, vous pouvez le décliner en activité de rapidité
(le premier qui trouve tous les déchets présents sur sa carte a gagné).





Le niveau 1 contient les fiches avec le nombre de 1 à 4 et l'image du
déchet à côté (si vous voulez augmenter les nombres, voir les fiches à
modifier).

Le niveau 2 contient les fiches avec la liste écrite des déchets à trouver.



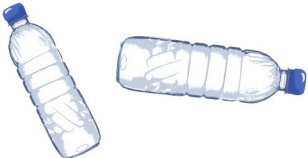

Le niveau 3 contient des fiches avec un texte dans lequel il faut
identifier les éléments à trouver.











NIVEAU 1





À la recherche des déchets PMC	
Nombre de déchets à trouver	Déchets
2	
1	
1	
2	





À la recherche des déchets PMC

Nombre de déchets à trouver	Déchets
1	
2	
2	
3	




À la recherche des déchets cartons	
Nombre de déchets à trouver	Déchets
1	
1	
1	
1	

À la recherche des déchets cartons	
Nombre de déchets à trouver	Déchets
2	
3	
4	
1	

À la recherche des déchets verts	
Nombre de déchets à trouver	Déchets
5	
1	
2	
3	

À la recherche des déchets verts	
Nombre de déchets à trouver	Déchets
1	
2	
1	
2	

À la recherche des déchets ménagers	
Nombre de déchets à trouver	Déchets
1	
1	
1	
1	

À la recherche des déchets ménagers	
Nombre de déchets à trouver	Déchets
2	
2	
1	
1	

Niveau 2

--	--

À la recherche des déchets PMC
Une bouteille en plastique.
Deux berlingots de jus.
Une boîte de conserve.
Une bouteille de lait

À la recherche des déchets PMC
Deux bouteilles en plastique.
Une boîte de conserve.
Un pot de yaourt.
Deux berlingots de jus.

À la recherche des déchets cartons
Une boîte en carton.
Une enveloppe.
Une boulette de papier.
Une feuille déchirée.

À la recherche des déchets cartons

Deux enveloppes.

Un vieux magazine.

Deux boulettes de papier.

Un vieux journal.

À la recherche des déchets verts

Un trognon de pomme.

Une peau de banane.

De la pelure d'orange.

Un vieux biscuit.

À la recherche des déchets verts

Un trognon de poire.

Une feuille morte.

Deux trognons de pomme.

Deux vieux biscuit.

À la recherche des déchets ménagers
--

Un emballage de biscuit.

Un sachet plastique.

Un mouchoir.

Un mégot de cigarette.

À la recherche des déchets ménagers
Une capsule de bouteille.
Deux emballages de biscuit.
Un mégot de cigarette.
Deux mouchoirs.

NIVEAU 3

J'ai aperçu sur la plage plusieurs déchets qui vont dans ma poubelle. Quelqu'un a jeté une bouteille en plastique. Il y a aussi des pots de yaourt. Au loin, je vois même une boîte de conserve et un berlingot de jus de fruit. C'est tout de même plus propre comme cela !

J'ai aperçu sur la plage plusieurs papiers et cartons à ramasser. Je vois deux boulettes de papier et un vieux journal. Il y a même une boîte en carton qui traîne avec à l'intérieur un vieux magazine. C'est tout de même plus propre comme cela !

J'ai aperçu sur la plage plusieurs déchets verts. Je ne suis pas sûr que les poissons vont apprécier cette pelure d'orange ou ce vieux trognon de pomme. Il y a même une peau de banane, quelqu'un pourrait glisser dessus. Hop ! Je ramasse un vieux biscuit et c'est tout de même plus propre comme cela !

J'ai aperçu sur la plage plusieurs déchets ménagers. Quelqu'un a laissé trainer un mouchoir, beurk ! Il y a un sachet plastique, c'est très dangereux pour les animaux qui vivent dans la mer. Je ramasse aussi une capsule de bouteille et un emballage de biscuit. C'est tout de même plus propre comme cela !

CARTES MODIFIABLES

Ici, vous trouverez des fiches sans nombre, pour les plus petits ou alors vierge afin de vous permettre d'ajouter un schème ou un nombre de votre choix.

Schémes à ajouter

À la recherche des déchets PMC	

À la recherche des déchets cartons	

À la recherche des déchets verts

À la recherche des déchets ménagers

Sans nombre

À la recherche des déchets PMC

À la recherche des déchets PMC

À la recherche des déchets cartons

À la recherche des déchets cartons


À la recherche des déchets verts

À la recherche des déchets verts

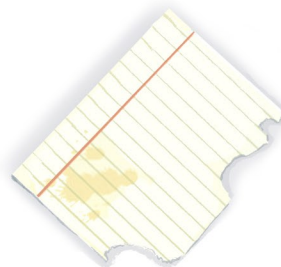
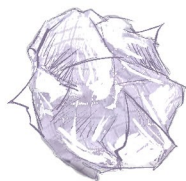

À la recherche des déchets ménagers

À la recherche des déchets ménagers


Déchets verts



Déchets cartons



Déchets ménagers



Déchets PMC

