

Jo et moi, on adore voyager avec la tante Machin mais on a intérêt à savoir se repérer sur la carte !

ACTIVITÉ

Grâce aux pages 30 et 31 (en annexe). Nous vous proposons plusieurs petites activités de repérage spatial.

Déroulement de l'activité

Nous vous proposons plusieurs petites activités, elles peuvent être écrites ou orales et ont pour but de permettre aux enfants de se repérer dans l'espace.

Activité 1: Suivre un chemin.

Dans cette activité, Tante Machin va proposer certains itinéraires et les enfants devront dessiner le parcours proposé.

"Commencez votre balade par la Tower Bridge. Rendez vous au British Museum en passant entre la cathédrale Saint-Paul et Big ben qui est malheureusement en travaux pour le moment. Après avoir visité le musée, allez voir le "Grand cornichon", c'est un grand bâtiment qui ressemble un peu à un cornichon. Revenez sur vos pas pour arriver à la station de métro ("Underground"). Ensuite marchez jusque Buckingham Palace et pour terminer nous nous rejoindrons à Hyde park, là où se trouvent les écureuils .

"Démarrez de Hyde Park et passez devant le bâtiment "The travel's book". Rendez-vous directement au British Museum. Ensuite, allez voir le grand Cornichon sans vous rendre voir Big Ben, malheureusement, c'est en travaux. Puis, allez voir la tour de Londres ("Tower of London" en anglais). Quittez la route et passez entre la tour de Londres et la cathédrale Saint-Paul. Prenez le temps d'admirer la Tower Bridge puis nous nous retrouverons à la grande roue."

"Vous commencerez votre balade, là où vous avez fait un selfie avec la reine. Profitez en pour visiter son palais. Passez devant l'Abbaye de Westminster, Big ben en travaux et la Cathédrale Saint-Paul pour arriver à la Tower Bridge. Là, quittez la route pour vous rendre au "grand cornichon" et marchez jusqu'au British Museum, c'est là que nous nous retrouverons".

Activité 2: Trouvez le chemin le plus court.

Dans cette activité, Tante machin propose une liste de monument à voir, les enfants devront tracer le chemin le plus court pour réaliser toutes les visites.

"Hyde park
Tower Bridge
British Museum
Gherking Bulding
Big Ben"

"Buckingham palace
Tower of London
British Museum
La grande roue"

"Le grand cornichon
Le plus grand magasin de jouets
La librairie The travel's book
British Museum
La cathédrale Saint-Paul"

Activité 3: Trouver tante machin

Dans cette activité, il faudra trouver l'emplacement de la tante Machin suite à son coup de téléphone.

"Allô ? Vous êtes où ? Attendez, je vais vous expliquer où je suis. J'étais devant le grand cornichon puis j'ai marché jusque le british Museum j'ai avancé toujours tout droit et là, je vois un grand espace vert à ma droite et une statue à ma gauche."

"Allô ? C'est vous, mes neveux préférés ? Je me trouve pas très loin d'un cours d'eau. Je vois un grand pont avec des petits drapeaux. Je suis juste au pied de la première tour. Celle qui est la plus proche de la route."

"Allô ? Vous n'allez pas avoir trop de difficultés à me trouver cette fois ! Je me trouve près d'un bâtiment sur lequel se trouve le drapeau anglais. Il n'y a qu'un seul drapeau. Et à l'entrée, il y a 13 colonnes (6 petites et 7 grandes). Alors ? vous m'avez trouvée ?"

Quelques conseils

- Après une petite traduction, il est possible de réaliser cette activité lors du cours d'anglais.
- Comme nous avons tous le droit à l'erreur, pourquoi ne pas plastifier les plans ? C'est plus facilement effaçable et cela permet d'en avoir un seul par enfants pour toutes les activités.
- Ce ne sont que quelques exemples. Il est évidemment possible d'inventer des consignes et selon ce que vous souhaitez travailler, les donner à l'oral ou à l'écrit.
- Il est aussi possible de donner un trajet dessiné et de demander à l'enfant de rédiger le trajet de la tante machin.

Tante Machin a écrit une liste de choses à faire **ABSOLUMENT** à Londres.

Voir les **écureuils** de Hyde park, c'est fait.



Et la liste est **longue** !



Prendre le métro, c'est fait.



Visiter le plus grand **magasin** de jouets qu'on ait vu, c'est fait !



Rencontrer la **reine**, c'est fait. On a même un **selfie** !



le palais de la reine

Buckingham Palace



British Museum



Voir **Big Ben**, c'est plus ou moins fait...




Tu la vois, toi ?

Westminster abbey

Allez voir le grand **cornichon**...




Gherkin = cornichon




Gherkin building


St Paul



Tower of London



Tower bridge



Monter dans la **grande roue**, c'est fait !



AAAAH

Manger un **fish and chips**, c'est fait !

